



8 ПРИЗНАКОВ ВЕРБОВЩИКА ТЕРРОРИСТИЧЕСКОЙ ОРГАНИЗАЦИИ:

❗ **“Я хочу тебе помочь...”**



Дружелюбный незнакомец, старающийся занять пустующую нишу в жизни человека

❗ **“Кругом враги!”**



Старается представить социум и ближайшее окружение враждебными, глупыми, деградирующими людьми

❗ **“Бог с тобой...”**



Частые беседы о религии

❗ **“Годы уходят, а ты так до сих пор ничего дельного и не сделал”**



Давит на комплексы и страхи

❗ **“Ты - избранный!”**



Тебе внушают принадлежность к особому обществу, для этого может предлагаться различная атрибутика в виде одежды или книг

❗ **Готовые ответы на сложные вопросы**



Изменение смысла общих понятий и предоставление готовых образцов и смыслов

❗ **Жажда мести**



Тебя призывают к чувству вины, долга и мести, например, за то, что в этом обществе нет справедливости

❗ **Влияние на эмоциональное состояние**



Либо соглашается с тобой, либо резко осуждает

День солидарности в борьбе с терроризмом



Ежегодно 3 сентября в России отмечается День солидарности в борьбе с терроризмом. Эта памятная дата России была установлена в 2005 году федеральным законом «О днях воинской славы России» и связана с трагическими событиями в Беслане (Северная Осетия, 1—3 сентября 2004 года), когда боевики захватили одну из городских школ. В результате теракта в школе № 1 погибли более трехсот человек, среди них более 150 детей. Сегодня, вспоминая жертв Беслана и всех террористических актов, а также сотрудников правоохранительных органов, погибших при выполнении служебного долга, мы едины в своем намерении всеми силами противостоять терроризму, как национальному, так и международному, не допустить разрастания этого преступного безумия. Обязательное условие терроризма — резонанс террористической акции в обществе.

Общественный резонанс на террористический акт необходим террористам для изменения общественных настроений. Теракты воздействуют на массовую психологию. Террористические организации демонстрируют свою силу и готовность идти до конца, жертвуя как собственными жизнями, так и жизнями жертв. Террорист громко заявляет, что в этом обществе, в этом мире есть сила, которая ни при каких обстоятельствах не примет существующий порядок вещей и будет бороться с ним до победы, или до своего конца. Но, с другой стороны, в настоящее время во всем мире активизируется антитеррористическое движение, повышается уровень знаний, чтобы решительно противостоять террору всех мастей и не допустить ни второго Беслана, ни второго 11 сентября. Сегодня вспоминают жертв Беслана и всех террористических актов... Сегодня вспоминают жертв Беслана и всех террористических актов... Бдительность, ответственность каждого из нас составляют арсенал антитеррористической коалиции. Мы должны помнить, что любой человек, независимо от занимаемого положения, может вдруг оказаться причастным к трагедии. И уже традиционно к этому дню в разных городах страны приурочено проведение различных памятных акций, благотворительных концертов и просветительских мероприятий. Ведь важно помнить, что с терроризмом следует не только и не столько бороться, сколько предупреждать его возникновение. Не ради красивых слов мы говорим о необходимости уважения культурных и конфессиональных особенностей, права на сохранение собственной идентичности для всех народов, населяющих Российскую Федерацию. Только толерантность и взаимоуважение позволят предупредить разрастание социальной базы терроризма и лишат преступников надежды на поддержку в обществе. Это лучшая профилактика экстремистских настроений.

Источник: <http://www.calend.ru/holidays/0/0/753/> © Calend.ru

Уважаемые родители!

С а м ы м л у ч ш и м способом обучения детей всегда был собственный пример. Если вы внимательны к собственной безопасности, то и ребенок будет повторять те же действия. Прежде чем открыть дверь, нужно узнать, кто за ней находится, ведь ребенок никогда не выполнит это требование, если вы сами будете четко это выполнять. Если хотите научить ребенка правилам безопасности, прежде всего, сами выполняйте их.

*Пусть наши
дети будут
живы,
здоровы и
счастливы*



**НЕТ
ТЕРРОРИЗМУ**



Памятка по антитеррору

Общие и частные рекомендации

1. По возможности скорее возьмите себя в руки, успокойтесь и не паникуйте. Разговаривайте спокойным голосом.
2. Если Вас связали или закрыли глаза, попытайтесь расслабиться, дышите глубже.
3. Подготовьтесь физически и морально и эмоционально к возможному суровому испытанию.
4. Не пытайтесь бежать, если нет полной уверенности в успешности побега.
5. Запомните как можно больше информации о террористах, их количестве, степени вооруженности, особенностях внешности, темах разговоров.
6. По возможности расположитесь подальше от окон, дверей и самих похитителей, т.е. в местах большей безопасности в случае, если спецподразделения предпримут активные меры (штурм помещения, огонь снайперов на поражение преступников и др.).
7. По различным признакам постарайтесь определить место своего нахождения (заточения).
8. В случае штурма здания рекомендуется лечь на пол лицом вниз, сложив руки на затылке.
9. Не возмущайтесь, если при штурме и захвате с Вами могут поначалу (до установления Вашей личности) поступить несколько некорректно, как с вероятным преступником. Будьте уверены, что милиция и другие спецслужбы уже предпринимают профессиональные меры для Вашего освобождения.

Объясните детям, что необходимо сообщать взрослым или сотрудникам милиции:

Об обнаруженных на улице. О бесхозных вещах. О подозрительных подозрительных предметах в общественных предметах в подъезде, транспорте, дома или в детском саду.

Объясните детям, что во всех перечисленных случаях необходимо:

Не трогать, не вскрывать, не передвигать находку. Отойти на безопасное расстояние. Сообщить о находке сотруднику милиции.

Обязательно проводите с детьми дома разъяснительные беседы о недопустимости:

1. Пользоваться незнакомыми предметами, найденными на улице или в общественных местах.
 2. Брать у незнакомых людей на улице сумки, свертки, игрушки и т.д.
- Об опасности взрыва можно судить по следующим признакам:
1. Наличие неизвестного свертка или какой-либо детали в машине, на лестнице, в квартире и т.д.
 2. Натянутая проволока или шнур.
 3. Провода или изолирующая лента, свисающие из-под машины.
 4. Чужая сумка, портфель, коробка, какой-либо предмет, обнаруженный в машине, у дверей квартиры, в подъезде.

Во всех перечисленных случаях заметив взрывоопасный предмет (самодельное взрывное устройство, гранату, бомбу и т.д.), не подходите близко к нему, немедленно сообщите о находке в милицию. Не позволяйте случайным людям прикасаться к опасному предмету и обезвреживать его. В общественном транспорте. Совершая поездку в общественном транспорте обращайте внимание на оставленные сумки, свертки и др. бесхозные предметы, в которых могут

находиться самодельные взрывные устройства. Немедленно сообщите о находке водителю, машинисту поезда, работнику милиции. Не открывайте их, не трогайте руками, предупредите стоящих рядом людей о возможной опасности.

КАТЕГОРИЧЕСКИ ЗАПРЕЩАЕТСЯ:

1. Пользоваться найденными незнакомыми предметами.
2. Сдвигать с места, перекачивать взрывоопасные предметы с места на место, брать их в руки.
3. Обрывать или тянуть отходящие от предмета провода, предпринимать попытки их обезвредить.
4. Поднимать, переносить, класть в карманы, портфели, сумки и т.п. взрывоопасные предметы.
5. Ударять один боеприпас о другой или бить любыми предметами по корпусу или взрывателю.
6. Помещать боеприпасы в костер или разводить огонь над ним.
7. Собирать и сдавать боеприпасы в качестве металлолома.
8. Наступать или наезжать на боеприпасы.
9. Закапывать боеприпасы в землю или бросать их в водоем.

Заходя в подъезд дома, обращайтесь внимание на посторонних людей и незнакомые предметы. Как правило, взрывное устройство в здании закладывается в подвалах, первых этажах, около мусоропроводов, под лестницами.

Будьте бдительны!

ВЫПИСКА
из Единого государственного реестра юридических лиц

13.03.2024

№ ЮЭ9965-24-
28533201

дата формирования выписки

Настоящая выписка содержит сведения о юридическом лице

**АВТОНОМНАЯ НЕКОММЕРЧЕСКАЯ ПРОФЕССИОНАЛЬНАЯ ОБРАЗОВАТЕЛЬНАЯ
ОРГАНИЗАЦИЯ КИРОВСКИЙ ПОЖАРНО-СПАСАТЕЛЬНЫЙ ЮРИДИЧЕСКИЙ
ПОЛИЦЕЙСКИЙ КОЛЛЕДЖ**

полное наименование юридического лица

ОГРН

1	1	8	4	3	0	0	0	0	0	5	9
---	---	---	---	---	---	---	---	---	---	---	---

включенные в Единый государственный реестр юридических лиц по состоянию на

« 13 » марта 20 24 г.
число месяц прописью год

№ п/п	Наименование показателя	Значение показателя
1	2	3
Наименование		
1	Полное наименование на русском языке	АВТОНОМНАЯ НЕКОММЕРЧЕСКАЯ ПРОФЕССИОНАЛЬНАЯ ОБРАЗОВАТЕЛЬНАЯ ОРГАНИЗАЦИЯ КИРОВСКИЙ ПОЖАРНО-СПАСАТЕЛЬНЫЙ ЮРИДИЧЕСКИЙ ПОЛИЦЕЙСКИЙ КОЛЛЕДЖ
2	ГРН и дата внесения в ЕГРЮЛ записи, содержащей указанные сведения	1184300000059 30.01.2018
3	Сокращенное наименование на русском языке	АНПОО КПСЮПК
4	ГРН и дата внесения в ЕГРЮЛ записи, содержащей указанные сведения	1184300000059 30.01.2018
Место нахождения и адрес юридического лица		
5	Место нахождения юридического лица	КИРОВСКАЯ ОБЛАСТЬ, Г.О. ГОРОД КИРОВ, Г КИРОВ
6	ГРН и дата внесения в ЕГРЮЛ записи, содержащей указанные сведения	2184350345551 05.07.2018
7	Адрес юридического лица	610021, КИРОВСКАЯ ОБЛАСТЬ, Г. КИРОВ, ПР-КТ СТРОИТЕЛЕЙ, Д. 21
8	ГРН и дата внесения в ЕГРЮЛ записи, содержащей указанные сведения	2184350345551 05.07.2018

Сведения о регистрации		
9	Способ образования	Создание юридического лица
10	ОГРН	1184300000059
11	Дата регистрации	30.01.2018
12	ГРН и дата внесения в ЕГРЮЛ записи, содержащей указанные сведения	1184300000059 30.01.2018
Сведения о регистрирующем органе по месту нахождения юридического лица		
13	Наименование регистрирующего органа	Управление Федеральной налоговой службы по Кировской области
14	Адрес регистрирующего органа	,610002,, Киров г., Воровского ул, д 37,,
15	ГРН и дата внесения в ЕГРЮЛ записи, содержащей указанные сведения	2234300134847 23.03.2023
Сведения о лице, имеющем право без доверенности действовать от имени юридического лица		
16	ГРН и дата внесения в ЕГРЮЛ сведений о данном лице	2184350438810 15.10.2018
17	Фамилия Имя Отчество	ШАРИПОВ ИГОРЬ МИХАЙЛОВИЧ
18	ИНН	434579370196
19	ГРН и дата внесения в ЕГРЮЛ записи, содержащей указанные сведения	2184350438810 15.10.2018
20	Должность	ДИРЕКТОР
21	ГРН и дата внесения в ЕГРЮЛ записи, содержащей указанные сведения	2184350438810 15.10.2018
22	Пол	мужской
23	ГРН и дата внесения в ЕГРЮЛ записи, содержащей указанные сведения	2184350438810 15.10.2018
24	Гражданство	гражданин Российской Федерации
Сведения об учете в налоговом органе		
25	ИНН юридического лица	4345476260
26	КПП юридического лица	434501001
27	Дата постановки на учет в налоговом органе	27.03.2023
28	Сведения о налоговом органе, в котором юридическое лицо состоит (для юридических лиц, прекративших деятельность - состояло) на учете	Управление Федеральной налоговой службы по Кировской области
29	ГРН и дата внесения в ЕГРЮЛ записи, содержащей указанные сведения	2234300991065 27.03.2023

Сведения о регистрации в качестве страхователя по обязательному пенсионному страхованию		
30	Регистрационный номер	053002116844
31	Дата регистрации в качестве страхователя	31.01.2018
32	Наименование территориального органа	Отделение Фонда пенсионного и социального страхования Российской Федерации по Кировской области
33	ГРН и дата внесения в ЕГРЮЛ записи, содержащей указанные сведения	2184300031705 01.02.2018
Сведения о регистрации в качестве страхователя по обязательному социальному страхованию		
34	Регистрационный номер	434510794843001
35	Единый регистрационный номер страхователя	434510794843001
36	Наименование территориального органа	Отделение Фонда пенсионного и социального страхования Российской Федерации по Кировской области
37	ГРН и дата внесения в ЕГРЮЛ записи, содержащей указанные сведения	2184300031474 31.01.2018
Сведения о видах экономической деятельности по Общероссийскому классификатору видов экономической деятельности		
Сведения об основном виде деятельности		
<i>(ОКВЭД ОК 029-2014 (КДЕС Ред. 2))</i>		
38	Код и наименование вида деятельности	85.21 Образование профессиональное среднее
39	ГРН и дата внесения в ЕГРЮЛ записи, содержащей указанные сведения	1184300000059 30.01.2018
Сведения о дополнительных видах деятельности		
<i>(ОКВЭД ОК 029-2014 (КДЕС Ред. 2))</i>		
40	Код и наименование вида деятельности	85.41.9 Образование дополнительное детей и взрослых, не включенное в другие группировки
41	ГРН и дата внесения в ЕГРЮЛ записи, содержащей указанные сведения	1184300000059 30.01.2018
Сведения о лицензиях		
42	Серия и номер лицензии	Л035-01282-43/00222464
43	Дата лицензии	08.05.2019
44	Дата начала действия лицензии	08.05.2019

45	Наименование лицензируемого вида деятельности, на который выдана лицензия	Образовательная деятельность, осуществляемая образовательными организациями, организациями, осуществляющими обучение, а также индивидуальными предпринимателями, за исключением индивидуальных предпринимателей, осуществляющих образовательную деятельность непосредственно, лицензирование которой осуществляют органы исполнительной власти субъектов Российской Федерации, осуществляющие переданные полномочия Российской Федерации в сфере образования
46	Наименование лицензирующего органа	МИНИСТЕРСТВО ОБРАЗОВАНИЯ КИРОВСКОЙ ОБЛАСТИ
47	ГРН и дата внесения в ЕГРЮЛ записи, содержащей указанные сведения	2234300034175 20.02.2023
Сведения о записях, внесенных в Единый государственный реестр юридических лиц		
1		
48	Причина внесения записи в ЕГРЮЛ	Создание юридического лица
49	ГРН и дата внесения записи в ЕГРЮЛ	1184300000059 30.01.2018
50	Наименование регистрирующего органа, которым запись внесена в ЕГРЮЛ	Управление Федеральной налоговой службы по Кировской области
Сведения о документах, представленных при внесении записи в ЕГРЮЛ		
51	Наименование документа	СОПРОВОДИТЕЛЬНОЕ ПИСЬМО
52	Номер документа	43/03-26-185
53	Дата документа	19.01.2018
54	Наименование документа	Р11001 ЗАЯВЛЕНИЕ О СОЗДАНИИ ЮЛ
55	Наименование документа	ПРОТОКОЛ ОБ УЧРЕЖДЕНИИ ЮЛ
56	Номер документа	1
57	Дата документа	08.11.2017
58	Наименование документа	УСТАВ ЮЛ
59	Наименование документа	ДОКУМЕНТ ОБ ОПЛАТЕ ГОСУДАРСТВЕННОЙ ПОШЛИНЫ
60	Номер документа	183
61	Дата документа	25.12.2017
62	Наименование документа	РЕШЕНИЕ О РЕГИСТРАЦИИ, ПРИНЯТОЕ ОРГАНом МИНЮСТА РОССИИ
63	Номер документа	20-Р
64	Дата документа	18.01.2018

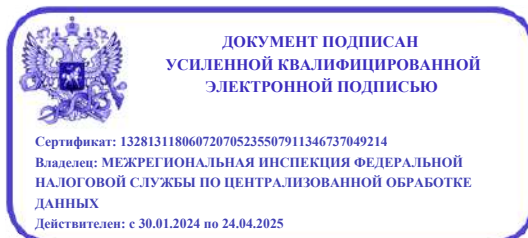
65	Наименование документа	ОПИСЬ ДОКУМЕНТОВ
2		
66	Причина внесения записи в ЕГРЮЛ	Представление сведений об учете юридического лица в налоговом органе
67	ГРН и дата внесения записи в ЕГРЮЛ	2184300031419 30.01.2018
68	Наименование регистрирующего органа, которым запись внесена в ЕГРЮЛ	Управление Федеральной налоговой службы по Кировской области
3		
69	Причина внесения записи в ЕГРЮЛ	Представление сведений о регистрации юридического лица в качестве страхователя в исполнительном органе Фонда социального страхования Российской Федерации
70	ГРН и дата внесения записи в ЕГРЮЛ	2184300031474 31.01.2018
71	Наименование регистрирующего органа, которым запись внесена в ЕГРЮЛ	Управление Федеральной налоговой службы по Кировской области
4		
72	Причина внесения записи в ЕГРЮЛ	Представление сведений о регистрации юридического лица в качестве страхователя в территориальном органе Пенсионного фонда Российской Федерации
73	ГРН и дата внесения записи в ЕГРЮЛ	2184300031705 01.02.2018
74	Наименование регистрирующего органа, которым запись внесена в ЕГРЮЛ	Управление Федеральной налоговой службы по Кировской области
5		
75	Причина внесения записи в ЕГРЮЛ	Изменение сведений о юридическом лице, содержащихся в Едином государственном реестре юридических лиц
76	ГРН и дата внесения записи в ЕГРЮЛ	2184350265229 16.04.2018
77	Наименование регистрирующего органа, которым запись внесена в ЕГРЮЛ	Межрайонная инспекция Федеральной налоговой службы № 14 по Кировской области
6		
	Сведения о документах, представленных при внесении записи в ЕГРЮЛ	
78	Наименование документа	Р14001 ЗАЯВЛЕНИЕ ОБ ИЗМ.СВЕДЕНИЙ, НЕ СВЯЗАННЫХ С ИЗМ. УЧРЕД.ДОКУМЕНТОВ (П.2.1)
7		
79	Наименование документа	ПРОТОКОЛ ОБЩЕГО СОБРАНИЯ УЧРЕДИТЕЛЕЙ
80	Номер документа	№ 2
81	Дата документа	27.03.2018
8		
82	Наименование документа	РАСПОРЯЖЕНИЕ УПРАВЛЕНИЯ
83	Номер документа	№ 206-Р
84	Дата документа	06.04.2018

85	Наименование документа	ОПИСЬ
86	Наименование документа	СОПРОВОДИТЕЛЬНОЕ ПИСЬМО
87	Номер документа	43/03-26-1281
88	Дата документа	06.04.2018
6		
89	Причина внесения записи в ЕГРЮЛ	Изменение сведений о юридическом лице, содержащихся в Едином государственном реестре юридических лиц
90	ГРН и дата внесения записи в ЕГРЮЛ	218435034551 05.07.2018
91	Наименование регистрирующего органа, которым запись внесена в ЕГРЮЛ	Межрайонная инспекция Федеральной налоговой службы № 14 по Кировской области
Сведения о документах, представленных при внесении записи в ЕГРЮЛ		
92	Наименование документа	Р14001 ЗАЯВЛЕНИЕ ОБ ИЗМ.СВЕДЕНИЙ, НЕ СВЯЗАННЫХ С ИЗМ. УЧРЕД.ДОКУМЕНТОВ (П.2.1)
93	Наименование документа	ПРОТОКОЛ ОБЩЕГО СОБРАНИЯ УЧРЕДИТЕЛЕЙ №3
94	Номер документа	№3
95	Дата документа	13.06.2018
96	Наименование документа	РАСПОРЯЖЕНИЕ УПРАВЛЕНИЯ МИНЮСТА РОССИИ ПО КИРОВСКОЙ ОБЛАСТИ
97	Номер документа	372-Р
98	Дата документа	28.06.2018
99	Наименование документа	ОПИСЬ
100	Наименование документа	СОПРОВОДИТЕЛЬНОЕ ПИСЬМО
101	Номер документа	43/03-26-2661
102	Дата документа	29.06.2018
7		
103	Причина внесения записи в ЕГРЮЛ	Изменение сведений о юридическом лице, содержащихся в Едином государственном реестре юридических лиц
104	ГРН и дата внесения записи в ЕГРЮЛ	2184350438810 15.10.2018
105	Наименование регистрирующего органа, которым запись внесена в ЕГРЮЛ	Межрайонная инспекция Федеральной налоговой службы № 14 по Кировской области

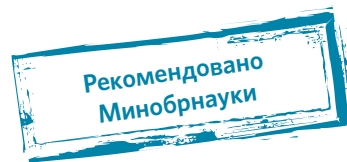
	Сведения о документах, представленных при внесении записи в ЕГРЮЛ	
106	Наименование документа	Р14001 ЗАЯВЛЕНИЕ ОБ ИЗМ.СВЕДЕНИЙ, НЕ СВЯЗАННЫХ С ИЗМ. УЧРЕД.ДОКУМЕНТОВ (П.2.1)
107	Наименование документа	ПРОТОКОЛ ОБЩЕГО СОБРАНИЯ УЧРЕДИТЕЛЕЙ
108	Номер документа	№4
109	Дата документа	14.09.2018
110	Наименование документа	РАСПОРЯЖЕНИЕ УПРАВЛЕНИЯ
111	Номер документа	535-Р
112	Дата документа	03.10.2018
113	Наименование документа	ОПИСЬ
114	Наименование документа	СОПРОВОДИТЕЛЬНОЕ ПИСЬМО
115	Номер документа	43/03-26-4036
116	Дата документа	04.10.2018
8		
117	Причина внесения записи в ЕГРЮЛ	Представление лицензирующим органом сведений о переоформлении лицензии, внесении изменений в сведения о лицензии (сведений о продлении срока действия лицензии)
118	ГРН и дата внесения записи в ЕГРЮЛ	2234300034175 20.02.2023
119	Наименование регистрирующего органа, которым запись внесена в ЕГРЮЛ	Межрайонная инспекция Федеральной налоговой службы № 14 по Кировской области
9		
120	Причина внесения записи в ЕГРЮЛ	Представление сведений об учете юридического лица в налоговом органе
121	ГРН и дата внесения записи в ЕГРЮЛ	2234300991065 27.03.2023

122	Наименование регистрирующего органа, которым запись внесена в ЕГРЮЛ	Управление Федеральной налоговой службы по Кировской области
-----	---	--

Выписка сформирована с использованием сервиса «Предоставление сведений из ЕГРЮЛ/ЕГРИП», размещенного на официальном сайте ФНС России в сети Интернет по адресу: <https://egrul.nalog.ru>



Как безопасно пользоваться сетью Wi-Fi



Wi-Fi – это беспроводной способ передачи данных с помощью радиосигналов. В кафе, отелях, аэропортах часто можно бесплатно выйти в интернет через Wi-Fi. Но общедоступные сети Wi-Fi небезопасны.

- 1 Не передавай личную информацию через общедоступные сети Wi-Fi.** Желательно не вводить пароли доступа, логины и номера.
- 2 Используй и обновляй антивирусные программы и брандмауэр.** Так ты обеспечишь себя от загрузки вируса на устройство.
- 3 Отключи функцию «Общий доступ к файлам и принтерам» при использовании Wi-Fi.** Эта функция закрыта по умолчанию, однако некоторые пользователи активируют ее для удобства использования в работе или учебе.
- 4 Не используй публичный Wi-Fi для передачи личных данных.** Например, для выхода в социальные сети или в электронную почту.
- 5 Используй только защищенное соединение через HTTPS, а не HTTP.** То есть при наборе веб-адреса вводи именно «https://».
- 6 Отключи функцию «Подключение к Wi-Fi автоматически» в мобильном телефоне.** Не допускай автоматического подключения устройства к сетям Wi-Fi без твоего согласия.

Как безопасно пользоваться смартфоном, планшетом

Рекомендовано
Минобрнауки

- 1 Будь осторожен.** Когда тебе предлагают бесплатный контент, в нем могут быть скрыты платные услуги.
- 2 Думай, прежде чем отправить СМС, фото или видео.** Ты точно знаешь, где они окажутся в конечном итоге?
- 3 Обновляй операционную систему смартфона.** Это дополнительная защита.
- 4 Используй антивирусные программы для смартфонов.** Регулярно обновляй их.
- 5 Не загружай приложения от неизвестного источника.** Они могут содержать вредоносное программное обеспечение.
- 6 Зайди в настройки браузера и удали cookies.** Сделай это сразу после того, как ты выйдешь с сайта, где вводил личную информацию.
- 7 Проверь платные услуги на твоём номере.** Иногда могут активировать новые.
- 8 Не всем давай номер телефона.** Давай свой номер мобильного телефона только людям, которых ты знаешь и кому доверяешь.
- 9 Выключай Bluetooth, когда не используешь его.** Иногда проверь, не забыл ли выключить.

Как безопасно расплачиваться электронными деньгами

Рекомендовано
Минобрнауки

ЭЛЕКТРОННЫЕ ДЕНЬГИ - это удобный способ платежей, однако за ними часто охотятся мошенники. В России закон разделяет электронные деньги на два вида - анонимные и персонафицированные. Разница в том, что анонимные - это те, в которых разрешается проводить операции без идентификации пользователя, а в персонафицированных идентификация пользователя обязательна.

1 Привяжи к счету мобильный телефон. Это самый удобный способ восстановить к нему доступ. Привязанный телефон поможет, если забудешь платежный пароль или зайдешь на сайт с незнакомого устройства.

2 Используй одноразовые пароли. После перехода на усиленную авторизацию тебе уже не будет угрожать опасность кражи или перехвата платежного пароля.

3 Придумай сложный пароль. Преступникам будет не просто угадать сложный пароль. Сложные пароли - это пароли, которые содержат не менее восьми знаков и включают в себя строчные и прописные буквы, цифры и несколько символов, такие как знак доллара, фунта, восклицательный знак. Например, StRong!;;

4 Береги личные данные. Не вводи их на сайтах, которым не доверяешь.

Как обеспечить информационную безопасность ребенка. Общие правила

Рекомендовано
Минобрнауки

1 Ваше внимание к ребенку – главный метод защиты. Независимо от возраста ребенка используйте программное обеспечение, помогающее фильтровать и контролировать информацию, но не полагайтесь полностью на него.

2 Внимательно изучите связанные аккаунты в социальных сервисах, где есть аккаунт ребенка. Это vkontakte.ru, blogs.mail.ru и др. Смотрите, что размещают группы и люди, на которых он подписан, включая фото и видео.

3 Проверьте, с какими другими сайтами связан социальный сервис вашего ребенка. Странички вашего ребенка могут быть безопасными, но при этом содержать и ссылки на нежелательные и опасные сайты. Например, порно-сайт или сайт, на котором друг упоминает номер сотового телефона вашего ребенка или ваш домашний адрес.

4 Поощряйте вашего ребенка сообщать обо всем странном или отталкивающем. Не реагируйте слишком остро, когда он это делает. Из-за опасения потерять доступ к интернету дети не говорят родителям о проблемах, а также могут начать использовать интернет вне дома и школы.

5 Будьте в курсе сетевой жизни вашего ребенка. Интересуйтесь его друзьями в интернете так же, как интересуетесь реальными друзьями.



ПАМЯТКА ДЛЯ РОДИТЕЛЕЙ

КАК ВЫЯВИТЬ ВОВЛЕЧЕННОСТЬ РЕБЕНКА В «ГРУППЫ СМЕРТИ»

Сегодня большую опасность для детей и подростков представляют игры, организованные в сети Интернет создателями так называемых **групп смерти**. Большое распространение данные сообщества получили в социальных сетях «ВКонтакте», «Инстаграм».

Суть игры заключается в том, что отобранный участник должен выполнить 50 заданий, преимущественно их необходимо осуществлять ранним утром (время, когда организм не вышел из состояния сна и, таким образом, на подсознательном уровне происходит более эффективное воздействие). На протяжении отведенного на выполнение заданий времени ребенок подвергается запугиванию, что если он перестанет играть, то погибнут его близкие и родственники. Итогом всей игры является сведение счетов с жизнью самим ребенком.

Меры по противодействию данному явлению ведутся государственными структурами, общественными организациями и администрациями соцсетей, но все они будут малоэффективны без внимания и контроля тех, кто непосредственно находится рядом с каждым ребенком, – родителей.

ЕСЛИ ВЫ ПОДОЗРЕВАЕТЕ, ЧТО ВАШ РЕБЕНОК ИЛИ ЕГО ДРУЗЬЯ ВОВЛЕЧЕНЫ В ГРУППЫ ИЛИ ИГРЫ «СМЕРТИ», ТО ОСУЩЕСТВИТЕ СЛЕДУЮЩИЕ ДЕЙСТВИЯ:

1 Изучите содержание страницы ребенка в соцсетях на наличие подозрительных символов и словосочетаний

Обратите внимание на наличие специфических слов (хэштегов) и обозначений на странице ребенка в соцсети «ВКонтакте» и в других имеющихся профилях. Опасность вызывают следующие слова

Проверьте, есть ли на странице ребенка публикации, связанные с именем Рины Паленковой (реальное имя – Ирина Камбалина). Предположительно, её самоубийство было первым смертельным исходом запущенной игры. Сейчас Рина является неким идолом для подростков, интересующихся темой смерти.

 уже играет	 хочет вступить в игру
#синий_кит	#хочу_в_игру
#морекитов	#хочу_играть
#киты_плывут_вверх	#ищу_куратора
#я_в_игре	#разбуди_меня_в_4:20
#ня_пока	#4:20
#49 (или с любой цифрой от 1 до 50 (в некоторых случаях до 56), обозначающей день игры)	
#млечный_путь	
#тихий_дом	
#f53 #f57 #f58 #d28	

Проверьте, есть ли на странице ребенка сообщения с различными символами, напоминающими древние языки, наподобие этого:



Обратите особое внимание на статусы страницы ребенка (надпись под именем пользователя в соцсети). Подозрительными статусами являются цифры с отсчетом от 1 до 50 (в некоторых случаях до 56), публикуемые раз в сутки, а также цитаты, связанные со смертью, внутренней пустотой и безысходностью, пространные грустные фразы. Важно отметить, что ребенок может иметь несколько страниц в разных социальных сетях, – проверьте каждую из них.

2 Изучите круг общения ребенка в социальных сетях

Обратите внимание на то, с кем ребенок общается в мессенджерах (WhatsApp, Viber, Telegram)



Поинтересуйтесь у ребенка, спрашивал ли кто-нибудь у него в соцсетях или мессенджерах о том, где и с кем он живет, как он общается с родителями, есть ли у него проблемы, кто его близкие друзья (подобным образом ведут себя «кураторы», чтобы в дальнейшем угрожать ребенку: «Если ты не выполнишь все задания, то мы уьем твою семью, близких, друзей»).

«Куратор» – это ведущий смертельной игры, назначающий задания и следящий за их выполнением, он же и угрожает расправой за неисполнение. Если вы не обнаружили явных признаков причастности к игре вашего ребенка, просмотрите друзей, указанных в его профилях, на наличие описанных пунктов.

3 Изучите группы, в которых состоит ребенок в соцсетях

Проверьте наличие сообщений на странице ребенка в соцсетях из подозрительных групп, в которых содержатся описанные в пункте 1 символы, хэштеги, неоднозначные фразы, например: «нам пора», «мы все когда-нибудь уйдем», «выпилимся» (что означает совершим самоубийство).

В таких группах широко используются указанные выше обозначения и хэштеги, муссируется тема смерти, публикуется шок-контент (изображения порезов, ожогов, видеоролики и картинки суицидов или смертей уличных животных). Активные участники суицидальных групп часто проводят ликбез в области решения всех проблем, обсуждают, каким образом лучше всего покончить с собой.

4 Изучите пользовательскую активность страницы ребенка в социальных сетях

Проверьте, когда ваш ребенок заходил в соцсеть. Для этого в соцсети «ВКонтакте» зайдите в пункт «Настройки Безопасности» → Показать историю активности

Это важно, так как часто участники смертельных групп обязаны заходить в сеть в 4:20 утра (или около того) для получения очередного задания. У детей, которые стали жертвами злосчастной игры, было зафиксировано нахождение «онлайн» именно в этот период времени.

История активности		
История активности показывает информацию о том, с каких устройств и с каких IP-адресов кто-то заходил на сайт. Если Вы подозреваете, что кто-то получил доступ к Вашему аккаунту, Вы можете в любой момент прекратить эту активность.		
Тип доступа	Время	Страна
Браузер Firefox онлайн	сегодня в 11:27	Россия
Мобильное устройство iPhone	вчера в 23:43	Россия
Мобильное приложение для iPhone	вчера в 21:56	Россия
Мобильное приложение для iPhone	вчера в 9:18	Россия

5 Изучите контент (музыка, видео, фото) профилей ребенка в социальных сетях в целом, проверьте все интернет-браузеры, доступные ребенку, и переходы по ссылкам

Просмотрите фотографии и видеоролики на странице ребенка с целью поиска фото или видео с порезами на руках, ожогами и другими физическими увечьями. Также важно обратить внимание на наличие грустной музыки и мрачных картинок, изображений китов, бабочек (в том числе изображенных на конечностях в виде царапин на коже).

Проверьте, какие картинки ребенок сохраняет себе на телефон, что рисует в тетрадках, блокнотах, на школьных принадлежностях. Осмотрите самого ребенка на наличие повреждений, рисунков на теле (в первую очередь в тех местах, которые закрыты домашней одеждой: живот, грудь, спина).

6 Обратите внимание на поведение ребенка дома и в школе

Особую опасность представляет изменение настроения ребенка в худшую сторону, чрезмерная сонливость. Он/она стремится больше находиться в одиночестве, перестает общаться с вами и друзьями.

ПРИ ОБНАРУЖЕНИИ ОПИСАННЫХ ПРИЗНАКОВ ИЛИ ЧАСТИ ИЗ НИХ НЕОБХОДИМО:


- ✓ немедленно провести с ребенком беседу и объяснить, что свою жизнь и здоровье нельзя доверять незнакомым людям, даже в качестве виртуальной игры
- ✓ ни в коем случае не ругайте ребенка, это не его/её вина. Скажите, что его/её использовали психически неуравновешенные люди, которые хотят просто самоутвердиться
- ✓ важно убедить ребенка, что угрозы от ведущих игры (якобы они вычислят родственников и убьют) – это всего лишь метод манипуляции, чего не стоит бояться. Дать понять ребенку, что вы его защитите, а с запугиванием легко разберутся в полиции
- ✓ если ребенок расскажет подробно о том, кто с ним общался, что спрашивал, то он/она может помочь другим детям, которые не в состоянии сами выйти из игры
- ✓ если игра зашла далеко, необходимо обратиться к специалистам - психологам или психотерапевтам
- ✓ довести информацию до правоохранительных органов по телефонам горячей линии:

8 (800) 200-19-10 – «Ребенок в опасности» (Следственный комитет Российской Федерации)

8 (800) 100-02-27 – «Ребенок в опасности» (СУ СК РФ по Ростовской области)

112 – ЕДИНЬИЙ ТЕЛЕФОН СПАСЕНИЯ 02 – ГУ МВД РОССИИ

Как защитить свою цифровую репутацию



ЦИФРОВАЯ РЕПУТАЦИЯ – это твой имидж, который формируется из информации о тебе в интернете. Компрометирующая информация в интернете может серьезно отразиться на реальной жизни. Твое место жительства, учебы, твое финансовое положение, особенности характера и рассказы о близких – все это накапливается в Сети.

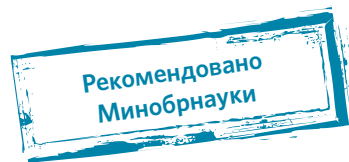
Многие подростки легкомысленно относятся к публикации личной информации в интернете, не понимая возможных последствий. Ты даже не задумываешься о том, что фотография, размещенная пять лет назад, может стать причиной отказа принять тебя на работу.

Комментарии, фотографии и твои действия могут не исчезнуть даже после того, как ты их удалишь. Ты не знаешь, кто сохранил эту информацию, попала ли она в поисковые системы и сохранилась ли она. Найти информацию много лет спустя сможет любой – как из добрых побуждений, так и с намерением причинить вред.

СОВЕТЫ ПО ЗАЩИТЕ ЦИФРОВОЙ РЕПУТАЦИИ:

- 1 Не публикуй сразу.** Подумай, прежде чем что-то опубликовать у себя в блоге или в социальной сети, пересылать в личном сообщении.
- 2 Установи ограничения в настройках профиля.** Ограничь просмотр профиля и его содержимого. Сделай его только «для друзей».
- 3 Берегись исков за оскорбление личности в интернете (ст. 282 УК).** Не размещай информацию, которая может кого-то обижать, и не ссылайся на нее.

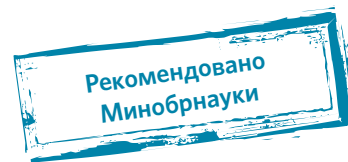
Как защитить от вредной информации ребенка в возрасте 13–17 лет



- 1 Договоритесь о правилах.** Создайте домашние правила посещения интернета при участии ребенка и требуйте их безусловного выполнения. Обговорите с ребенком список запрещенных сайтов («черный список»), часы работы в интернете, руководство по общению в интернете (в том числе в чатах).
- 2 Поставьте компьютер в общую комнату.** Компьютер с подключением к интернету должен находиться в общей комнате.
- 3 Спрашивайте о друзьях в Сети.** Не забывайте беседовать с ребенком о его друзьях в интернете, о том, чем они заняты таким образом, будто речь идет о друзьях в реальной жизни. Спрашивайте о людях, с которыми ребенок общается сообщениями через мессенджеры, чтобы убедиться, что эти люди вам знакомы.
- 4 Пользуйтесь фильтрами контента.** Используйте средства блокирования нежелательного контента как дополнение к стандартному Родительскому контролю.
- 5 Следите за программами для общения.** Необходимо знать, какими чатами пользуется ребенок. Советуйте использовать чаты, которые модерировуют. Настраивайте их так, чтобы ребенок не общался в приватном режиме.
- 6 Запретите личные встречи.** Настаивайте на том, чтобы ребенок один никогда не встречался лично с друзьями из интернета.

- 7 Обсудите использование личной информации в Сети.** Приучите ребенка не выдавать свою личную информацию через электронную почту, чаты, мессенджеры, регистрационные формы, личные профили и при регистрации на конкурсы в интернете.
- 8 Ограничьте возможность загрузки программ.** Приучите ребенка не загружать программы без вашего разрешения. Объясните ему, что он может случайно загрузить вирусы или другие нежелательные программы.
- 9 Договоритесь сообщать об угрозах.** Приучите ребенка сообщать вам о любых угрозах или тревогах, связанных с интернетом. Напомните ребенку, что он в безопасности. Похвалите его и посоветуйте подойти еще раз в подобных случаях.
- 10 Поговорите о порнографии.** Расскажите ребенку о порнографии в интернете. Помогите ему защититься от спама, в том числе с порнографическим содержанием.
- 11 Договоритесь об осторожности в Сети.** Научите ребенка не выдавать в интернете свой реальный электронный адрес, не отвечать на нежелательные письма и использовать специальные почтовые фильтры.
- 12 Просматривайте сайты.** Приучите себя знакомиться с сайтами, которые посещает ребенок.
- 13 Научите ребенка уважать других в интернете.** Убедитесь, что он знает о том, что правила хорошего поведения действуют везде – даже в виртуальном мире.
- 14 Расскажите об ответственности за хулиганство в ети.** Объясните ребенку, что нельзя использовать интернет для хулиганства, распространения сплетен или угроз другим людям.
- 15 Поговорите об азартных играх.** Обсудите с ребенком проблемы сетевых азартных игр и их возможный риск. Напомните, что дети не могут играть в эти игры согласно закону.

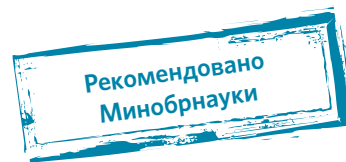
Как защититься от фишинга



ФИШИНГ (от английского слова fishing – рыбная ловля) – вид интернет-мошенничества. Его главная цель – получить конфиденциальные данные пользователей – логины и пароли.

- 1 Следи за своим аккаунтом.** Если подозреваешь, что аккаунт взломали, нужно заблокировать его и сообщить администраторам ресурса об этом как можно скорее.
- 2 Посещай только безопасные веб-сайты.** В их числе – сайты интернет-магазинов и поисковых систем.
- 3 Используй сложные и разные пароли.** Если тебя взломают, то злоумышленники получат доступ только к одному твоему профилю в Сети, а не ко всем.
- 4 Предупреди всех своих знакомых, которые добавлены у тебя в друзья, если тебя взломали.** От твоего имени могут рассылать спам и ссылки на фишинговые сайты.
- 5 Спрячь данные.** Установи надежный пароль (PIN) на мобильный телефон.
- 6 Отключи сохранение пароля в браузере.** Сохраненные пароли крадут чаще.
- 7 Не открывай файлы и другие вложения в письмах.** Даже если они пришли от твоих друзей. Уточни у них, отправляли ли они тебе эти файлы.

Как защититься от кибербуллинга



КИБЕРБУЛЛИНГ – ситуация, когда человека в Сети преследуют сообщениями, которые содержат оскорбления, агрессию, запугивание; хулиганство; социальное бойкотирование.

1 Не бросайся в бой. Лучший способ: посоветоваться, как себя вести, и если нет того, к кому можно обратиться, то вначале нужно успокоиться. Если ты начнешь отвечать оскорблениями на оскорбления, то только еще больше разожжешь конфликт.

2 Управляй своей киберрепутацией. Ищи способы выяснить, кто стоит за анонимным аккаунтом обидчика. Анонимность в Сети мнимая.


3 Береги виртуальную честь смолоду. Не веди хулиганский образ виртуальной жизни. Интернет фиксирует все действия и сохраняет их. Удалить их будет сложно.

4 Игнорируй единичный негатив. Одноразовые оскорбительные сообщения лучше игнорировать. Обычно агрессия прекращается на начальной стадии.

5 Блокируй агрессора. В программах обмена мгновенными сообщениями, в социальных сетях можно запретить конкретным адресам присылать сообщения.

6 Поддержи жертву кибербуллинга. Покажи преследователю, что оцениваешь его действия негативно. Сообщи взрослым о факте агрессивного поведения в Сети.

Как защититься от компьютерных вирусов



КОМПЬЮТЕРНЫЙ ВИРУС – это программа, которая может создавать свои копии. Вирусы повреждают или уничтожают файлы на зараженном компьютере и всю операционную систему в целом. Чаще всего распространяются вирусы через интернет.

1 Загрузи современную операционную систему. Используй современные операционные системы с высоким уровнем защиты от вредоносных программ.

2 Обновляй операционную систему. Включи режим автоматического обновления операционной системы. Если в системе нет такого режима, регулярно устанавливай обновления самостоятельно. Загружай их с официального сайта разработчика.

3 Используй права пользователя. Работай на компьютере под правами пользователя, а не администратора. Это не позволит большинству вредоносных программ автоматически установиться.

4 Не рискуй. Используй антивирусные программные продукты проверенных производителей с автоматическим обновлением баз.

5 Ограничь доступ к своему компьютеру. Не разрешай посторонним пользоваться своим компьютером.

6 Выбирай тщательно источники. Копируй и загружай файлы только с проверенных съемных носителей или интернет-ресурсов. Не открывай файлы, которые получил из ненадежных источников. Даже те, которые прислал твой знакомый. Уточни у него, отправлял ли он тебе их.